

# UTILIZZARE TEAMS

smartphone/tablet

guida per studenti  
3 - Dentro alla classe





Chat



RECENTE

CONTATTI

**qui entro  
nella mia  
classe  
(team)**



Azioni



Chat



Team



Attività



Chiamate





Team



prova mille



Generale



Italiano

mate

Visualizza tutti i team

**entro  
nella chat  
generale**



Azioni



Chat



Team



Attività



Chiamate



POST

FILE

ALTRO

← **Posso interagire  
con compagni e  
insegnanti**

**SR** 28 apr, 11:04

Ciaooooo 😊


❤️ 1

← Rispondi

**SF** 28 apr, 11:04

questa è una chat generale dove tutti i bambini vedono i messaggi

← Rispondi





# Post

prova mille / Generale



28 apr, 11:03



Ciaooooo 😊

**posso  
scrivere**

❤️ 1

**un messaggio**

Ciao



Ciao

Ciaoooo



q<sup>1</sup> w<sup>2</sup> e<sup>3</sup> r<sup>4</sup> t<sup>5</sup> y<sup>6</sup> u<sup>7</sup> i<sup>8</sup> o<sup>9</sup> p<sup>0</sup>

a s d f g h j k l



z

x

c

v

b


n

m



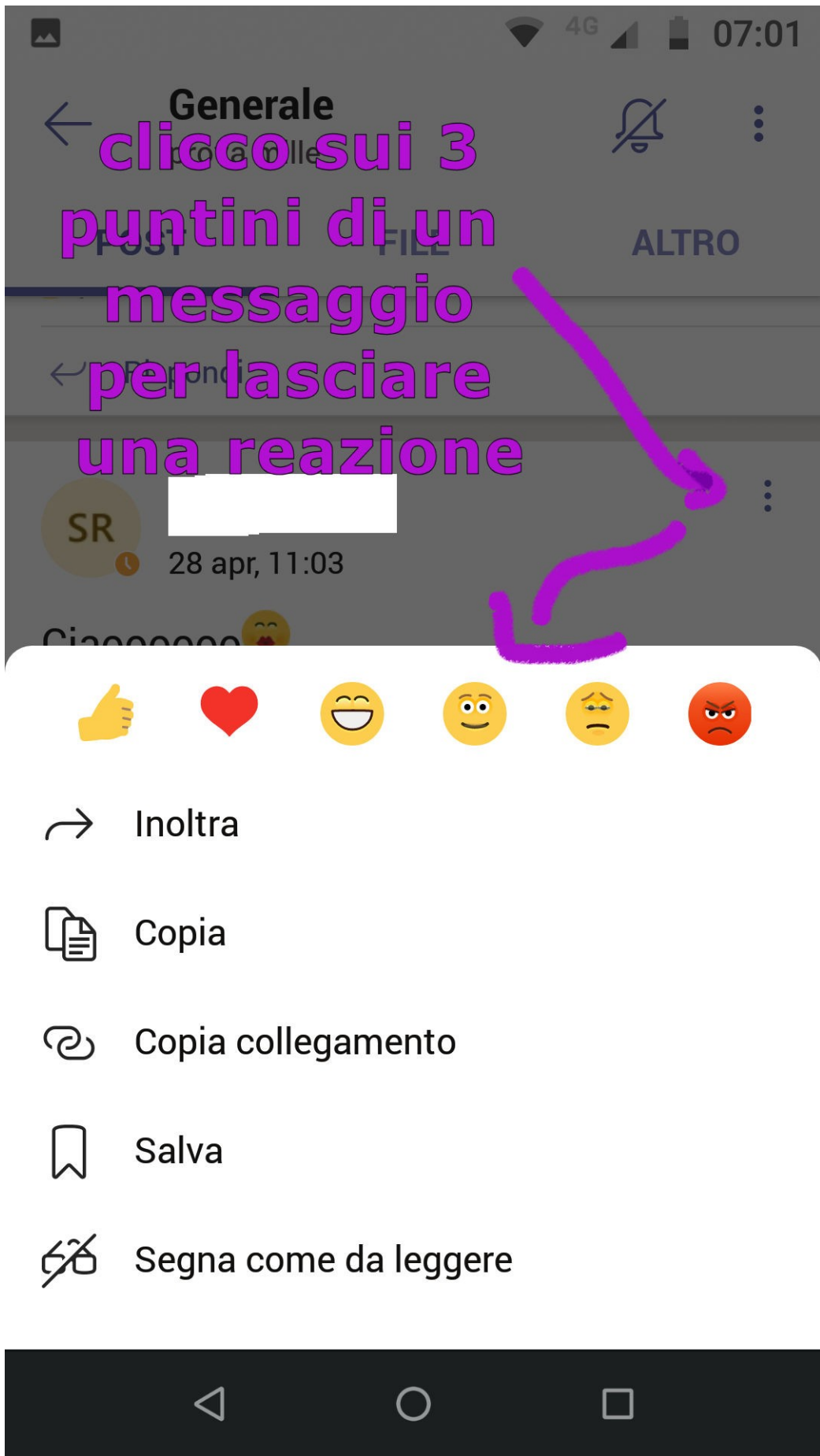
?123

,



.





clippo sui 3  
puntini di un  
messaggio  
per lasciare  
una reazione



- Inoltra
- 📄 Copia
- 🔗 Copia collegamento
- 🔖 Salva
- 🚫 Segna come da leggere



# Post

prova mille / Generale










20 apr, 11:03








**posso allegare  
foto, link,  
documenti**

Ciaooooo 😘

❤️ 1


Rispondi



      

Q<sup>1</sup> W<sup>2</sup> E<sup>3</sup> R<sup>4</sup> T<sup>5</sup> Y<sup>6</sup> U<sup>7</sup> I<sup>8</sup> O<sup>9</sup> P<sup>0</sup>

A S D F G H J K L

↑ Z X C V B N M 

?123 , 😊  . 



# Generale

prova mille



POST

FILE

ALTRO



Incontro di Italiano  
il giorno Oggi @ 08:30

← Rispondi

**nella chat generale  
vedo i nuovi compiti  
assegnati  
(posso entrarci  
anche da qui)**

Ultima lettura



Assignments  
07:55



Storia

Due May 01

View assignment

← Rispondi



**(vedi il tutorial n° 5)**



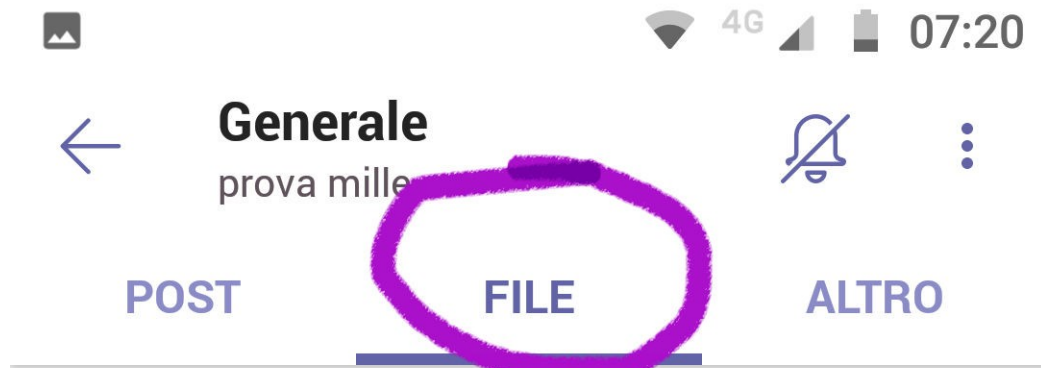
**Adesso vediamo  
le varie sezioni  
all'interno della classe:**

**-FILE**

**-GRADES**

**-CLASS NOTEBOOK**

**-ATTIVITÀ**



**Visualizzo i  
vari documenti  
o li posso  
caricare  
io**



**i file caricati qui sono visibili a TUTTI**



← **Generale**  
prova mille



POST

FILE

**ALTRO**



Class Notebook



Grades



Attività

**visualizzo  
il blocco appunti  
della classe  
i miei voti  
i compiti (attività)**





4G



07:22



## Grades

prova mille / Generale



Silvia, Alunna

Data di scadenza ▲

Punti

pp

Scadenza: Oggi

Nessun  
punteggio

ITA - Comprensione

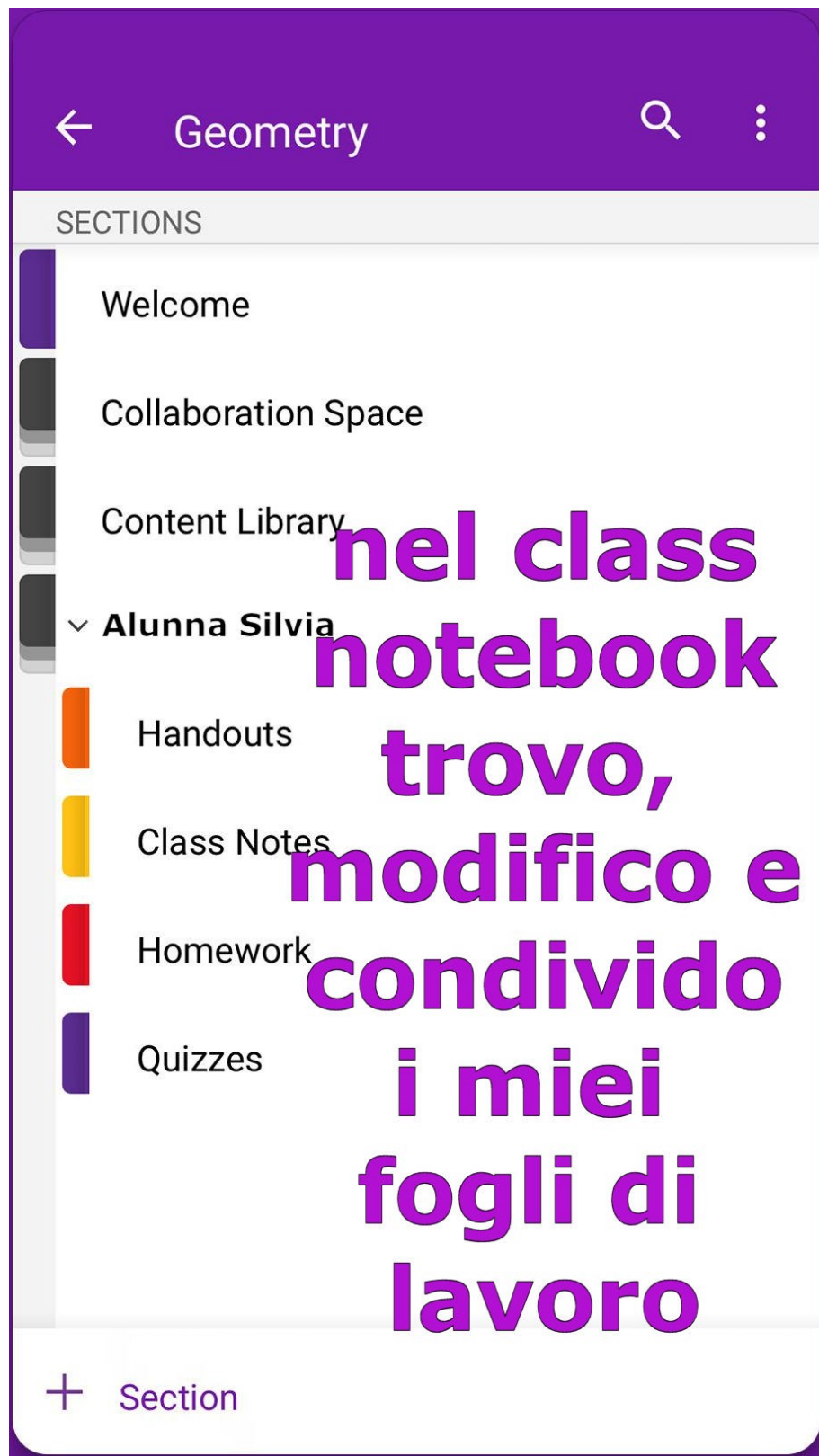
/10

Scadenza: 1 apr

**GRADES**  
**mi fa vedere**  
**tutti i miei voti**



# CLASS NOTEBOOK



(blocco appunti della classe)



# Altri tutorial

- 1 - Scarica e configura TEAMS
- 2 - Schermata iniziale TEAMS
- 3 - In classe TEAMS
- 4 - Riunione TEAMS
- 5 - Attività TEAMS
- 6 - Blocco appunti della classe (TEAMS/ ONENOTE)